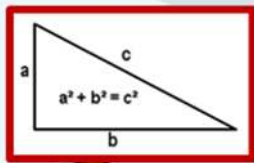



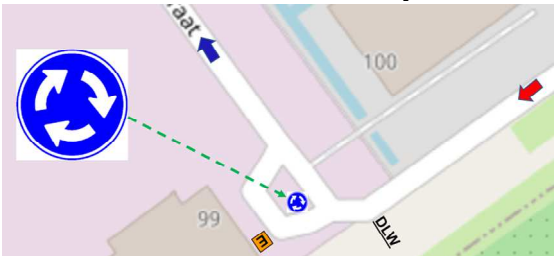















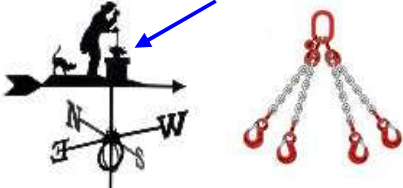








Nr	Omschrijving (cijfercontroles zijn neutraal)	Blad 1	N	Goed	Fout
3	<p>na 3^e stelling 1^e weg L</p> <p>De eerste stelling vonden jullie bij de stellingmolen, daarna een opbergrek en de stelling van Pythagoras</p> $a^2 + b^2 = c^2$ 	<p>TIJDENS DE VERGADERING KWAM KEES WEDEROM MET EEN ONVERWACHTE STELLING</p> 			A
4	<p>na bermuda L</p> <p>Het eerste eiland was Cuba, maar zagen jullie de kerstman staan in zijn bermuda broek? Dus de K noteren en naar links</p> <p>Het 2^e eiland was wel Bermuda, maar daar niet uitvoeren natuurlijk. Wel goed kijken want op de plattegrond stond een oranje vlaggetje bij de tekst Bermuda. Dus even stempelen natuurlijk.</p> 		1	K B St	C
9	<p>voor talud L</p> <p>Eén talud links en een talud in de "bij" situatie maar toch uitvoerbaar, want ook rechts aan de andere kant van het water was ook een talud aanwezig.</p> 				D
12	<p>na asfaltweg 1^e weg R 13. 1^e weg L</p> <p>Opletten geblazen, want we hadden er een verkeersbordje met een rotonde-aanduiding neergezet.</p> <p>Echter, deze keer stonden de witte pijlen linksom, waardoor het helemaal geen rotonde was.</p> 		2	E	
14	<p>na Kerstman L</p> <p>Bij de twee kerstmannen eerst 2x de K noteren natuurlijk.</p> 			K K	

Nr	Omschrijving (cijfercontroles zijn neutraal)	Blad 2	N	Goed	Fout
15	na auto weg R Er stond geen autoweg, dus na de afbeelding van de auto op het verkeersbord gewoon naar rechts. Het verkeersbord voorrangsweg stond er als afleiding.	 	4	H	J
18	over brug rechts Hier moesten jullie eerst over een brug komen om daarna naar rechts te gaan. In dit geval dus rechtdoor.			L	
21	na de tijd waarbij de klok 12 heit R De klok horen we dus niet luiden, de K noteren ivm de kerstman en doorgaan met opdracht 1 want het was een verstopte herstelopdracht dus opdracht 1: 1 ^e weg L uitvoeren.	  		K X	M
22	na duvel 1^e weg L We zoeken een duvel met kleine letter. Duvel is een Belgisch biertje en ook een ander woord voor Duivel of Satan. Een duvel is een houten pen, waarmee houten delen aan elkaar worden bevestigd. Er was een dergelijke houten pen aanwezig bij het eerste object.	 	5	O	P
26	na kerstomaatje 3 maal L De eerste keer gratis langs de N, Daarna de opdracht uitvoeren: Het was niet zeker of het wel een kerst- omaatje was natuurlijk, maar er was een kers- tomaatje (Cherrytomaatje) aanwezig. Dus maar één keertje het rondje maken.	 	6	N N	N N N
27	na huisje op de noordpool R Het huisje stond niet op de Noordpool, maar op de Zuidpool. We hadden de aardbol omgedraaid. Rechtdoor dus naar de controle R. Achter die R stond nog een magneet met een huisje op de noordpool dus nog een keer langs de R	 	7	R R	R
31	na windroos 2 maal R Een windroos is o.a. een figuur waar de windrichtingen op zijn aangegeven (b.v. op een kompas), maar het is ook een klein molentje op een windmolen die de molen automatisch op de wind zet. Op de eerste afbeelding bij de rozen was zo'n molentje aanwezig. De windwijzer met de schoorsteenveger was afleiding.	 		T	S S

Nr	Omschrijving (cijfercontroles zijn neutraal)	Blad 3	N	Goed	Fout
32	<p>na sleper R Een sleper is uiteraard een sleepboot, maar het is ook een bepaald type penseel met een spitse kwastpunt. De kerstman had zo'n penseel in zijn hand. Eerst de K natuurlijk en direct de opdracht uitvoeren. De takelwagen en de sleepboot waren afleiding</p> 		8	K	U W
35	<p>na ramoneur R Een ramoneur is een instrument om de schoorsteen te reinigen. De schoorsteenveger had er één in zijn handen boven op het dak bij de windwijzer. De 4-sprong ketting was afleiding</p> 			S	T
39	<p>na "HO", voor "HO" "Ho" R In tweede instantie was de opdracht uitvoerbaar. De tekst <u>HO</u> diende als tekst, maar ook om de straatnaam aan te geven.</p> 		9	Z Z	Y
40	<p>na nachtspiegel R De kerstman op het toilet is geen nachtspiegel, maar een po is dat wel, en die was ook aanwezig voor de opletende rijders.</p> 			K	A
43	<p>na kribbe R</p>  <p>Even naar het kerstverhaal van lang geleden. In eerste instantie passeerden jullie een voorstelling van het kerstkindje in een kribbe, althans zo leek het, want het kindje lag helemaal niet in een kribbe (voerbak). Maar zagen jullie op de achtergrond ook de haaks op de oever staande strijkdammen? Een dergelijke dam wordt ook wel een kribbe genoemd. Dus toch direct de opdracht uitvoeren!</p> 		1	D	H

Nr	Omschrijving (cijfercontroles zijn neutraal)	Blad 4	N	Goed	Fout
49	<p>na "HITLAND" en 4 teerlingen viersprong R</p> <p>Een teerling is een ander woord voor dobbelsteen. De ogen op de tegenoverliggende vlakken zijn samen altijd 7. Bij de paarse steen was dat niet het geval. Dus niet uitvoerbaar.</p>		2		B
51	<p>2 maal asfaltweg L (voorzichtig jullie komen over de dijk)</p> <p>Goed gekeken toen jullie voor de 2^e keer naar links gingen? We hadden rechts een verkeersbord F21 aanduidende rijbaan of -strook uitsluitend ten behoeve van vrachtverkeer. Een heel eind verder dus pas voor de 2^e keer naar links bij de 's Gravenweg. Bij de C stond HK-AL maar de weg was doodlopend, dus eerst naar de Z waar ook VADNA bij stond.</p>			C Z	

www.skymasters.nl



*Prettige Feestdagen en een
Gelukkgig en Gezond 2022
toegewenst door:*

Het uitzetter/controlleurs-team:
Jaap Spaargaren, Casper Bottemanne en
Eric Koster (logistiek)
en AMC "The Skymasters"

Tot volgend jaar!!

Volg ons op Facebook: <https://www.facebook.com/AMCSkymasters>

