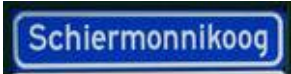








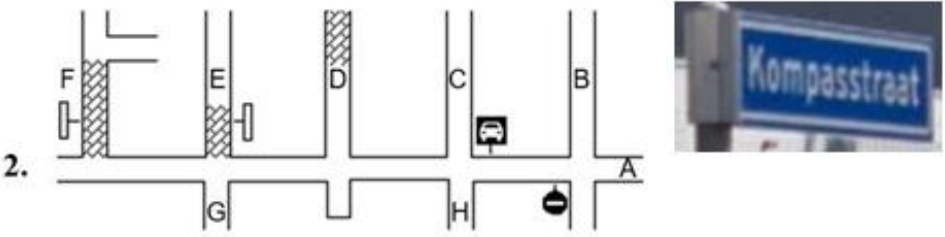


# UITLEG PAASRIT SPORT EN TOERKLASSE 1-4-2023

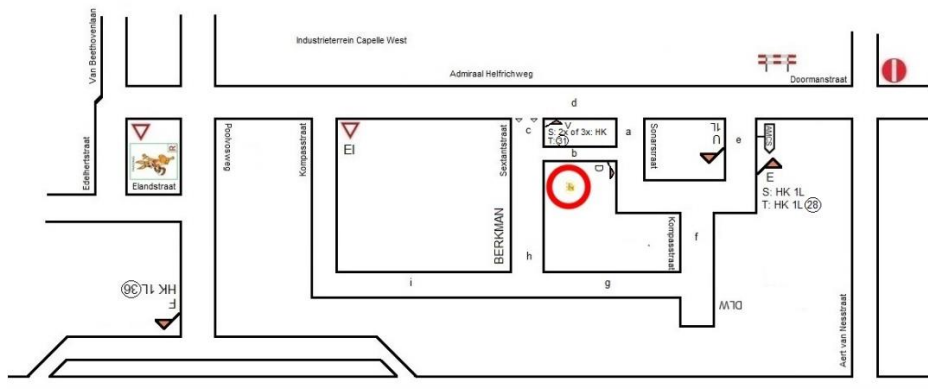


Punt		Goed	Fout
3	<p><b>na “DIJKPAD” en voor naam van een schiereiland R</b></p> <p>U zag het plaatsnaambord Schiermonnikoog en Schiermonnikoog is geen schiereiland maar een Waddeneiland.</p> <p>Als u dat wist had u misschien de neiging om rechtdoor te rijden, <b>maar sinds 1968 mag je als toerist op Schiermonnikoog geen auto, motorfiets of brommer meenemen. Het verbod is ingesteld om de unieke natuur en cultuur van het eiland te beschermen. Alleen voor het aanleveren van goederen vanaf de vaste wal en voor sommige bewoners geldt een ontheffing. Met de bewoners is afgesproken dat ze de auto zo min mogelijk gebruiken.</b></p> <p>Met deze info ging u gedwongen naar rechts en kreeg u de RC Diegenen die rechtdoor reden werden door het einde kombord van Schiermonnikoog afgehaald en vervolgde de route via de dijk.</p> <div style="display: flex; justify-content: center; gap: 20px;">   </div>	Z	
	<p>Allemaal de RC</p> <p><b>En ook de PAASHAAS met de letter G</b></p>	1	
4	<p><b>na plaatsnaambord “CAPELLE AAN DEN IJSSEL” en Haan de Voorste R</b></p> <p>Onder het plaatsnaambord op de dijk zag u een haan die als eerste een plank over ging (haantje de voorste), maar de haan heet geen Haan de Voorste. U zag ernaast een verkleed persoon als haan die melde dat mijn naam is <b>Haan de Voorste</b> en kon u de persoon met zijn eigenaam Haan de Voorste aannemen.</p> <p>Maar als u goed had gekeken kwam Haan de Voorste niet geheel na het plaatsnaambord (zie artikel 8 sub c) en was u misschien geneigd om rechtdoor te rijden. U kon op basis van een eerder plaatsnaambord onderaan de dijk toch de opdracht uitvoeren en kreeg u de RC</p> <div style="display: flex; justify-content: space-around; align-items: flex-start;"> <div style="text-align: center;">  <p>plaatsnaambord onderaan de dijk</p> </div> <div style="text-align: center;">  <p>Mijn naam is Haan de Voorste</p> </div> <div style="text-align: center;">  </div> </div>	Y	
	<p>Allemaal de RC</p> <p><b>En ook de PAASHAAS met de letter V</b></p>	2	
8	<p><b>na “PAASRIT” L (VADNA)</b></p> <p><b>En ook de PAASHAAS met de letter M</b></p>		

<p>9</p>	<p><b>na drie struisvogeleieren, drie kiviitseieren en 2 twee kippeneieren L</b>  Op de afbeelding zag u verschillende soorten eieren, eerst de struisvogeleieren dan de kiviitseieren, maar zag u de tekstfout het zijn <b>kiviitseieren</b>. De kippeneieren waren goed, maar u moest rechtdoor rijden vanwege de tekstfout kiviitseieren en haalde u de RC</p>  <p>kippeneieren                  kiviitseieren                  struisvogeleieren</p>	<p>X</p>	
<p>12</p>	<p><b>na windhaan L (MUG)</b>  U zag rechts op de afbeelding een windwijzer met daarop een kop van een haan en dat is nog geen windhaan. Ook de kale haan voor de windwijzer is geen windhaan, je zocht een complete windhaan als windhaan en die was er niet. En nu was u misschien geneigd om rechtdoor te rijden wat fout was geweest, omdat in de cirkel van de windrichting oost het getal 13 stond en dat betekent dat u met opdracht 13 verder moet gaan 1<sup>e</sup> weg L (zie artikel 3 sub d).  Diegenen die dit niet zagen rechtdoor de RC  Diegenen die dit wel zagen reden via het parkeerterrein en kregen de RC  Om u te testen of u punt 12 gelijk uitvoerde haalde u via een ritpijl ook de RC B en op de RC B stond BM 14: (14) en u was bezig met punt 13 1<sup>e</sup> weg L en haalde toch ook de foute RC A</p>  <p>Herstelopdracht 13                  dit had een goede windhaan geweest</p>	<p>B</p>	<p>A</p>
<p>15</p>	<p><b>Na "PAASRIT" R (u rijdt nu een parkeerterrein op)</b>  <b>En ook de PAASHAAS met de letter I</b></p>		
<p>17</p>	<p><b>na rolstoel, "P" en hazenpootje 1<sup>e</sup> weg L</b>  De rolstoel en de "P" waren geen probleem en op de afbeelding verderop zag u rechts onderin geen haas zitten maar een <b>konijn</b>.  Nu is het zo dat een hazenpootje een één- of tweejarige klaversoort is. De soort komt van nature voor in Europa. De plant is gedurende en na de bloei makkelijk te herkennen aan de zachtharige bloeiwijzen. De plant wordt 5-30 cm hoog en heeft een behaarde, gevulde stengel. Ook de bladeren zijn behaard.  Er waren hazenpootjes genoeg om de opdracht uit te voeren, zag u het anders rechtdoor de RC</p>		<p>C</p>

	 <p style="text-align: center;">hazenpootje</p>		
21	<p><b>na H “61” en windei R</b>          Op de afbeelding zag u verschillende leuke kip figuren en als goed had gekeken zag u een windei op een hand liggen, windeieren zijn eieren zonder hun kalkschaal oftewel enkel de vruchtzak; de eieren zijn hierdoor niet levensvatbaar.          Opdracht uitvoerbaar en rechtsaf de RC</p>  <p style="text-align: center;">windei</p>	W	
	<p>Allemaal de RC  <b>En ook de PAASHAAS met de letter N</b></p>	3	
T 27	<p><b>“Kompasstraat” R</b>          Een weg kan naar naam worden aangeduid, waarbij het straatnaambord in de betreffende weg dient te staan en bij het begin van de weg niet geheel gepasseerd mag zijn (zie artikel 5 sub e en tekening 2 hieronder van het reglement van <b>A</b> naar <b>F</b>). Hier stond het straatnaambord <b>Kompasstraat</b> nadat u het gepasseerd niet in de voorpositie van de weg <b>zoals bij F</b> en was het achterwaarts (zie van <b>A</b> naar <b>E</b>).          Zie situatietekening industrieterrein Capelle West volgende blad en rechtdoor haalde u de RC</p> 	E	

<p>T 28</p>	<p><b>voor “BERKMAN” R (Sextantstraat)</b>  Zodra u punt 28 had uitgevoerd reed u weg <b>h</b> in (zie <a href="#">situatietekening industrieterrein Capelle West hieronder</a>) en kwam u bij weg <b>b</b> waar het verkeersbord C1 stond met daarin een gele cirkel met kuikens erop en in de kop van de routebeschrijving werd vermeld: <b>Omdat het de Paasrit is bestaan vandaag kuikens niet.</b>  Als de kuikens in de gele cirkel op het bord er niet meer zijn zou u kunnen denken dan is het een goed verkeersbord C1 en mag u er niet inrijden. Dat is niet waar omdat gezien de kuikens er niet meer zijn is de gele cirkel nog aanwezig dus is het geen goed verkeersbord C1 en mag u (weg <b>b</b>) inrijden en kreeg u de RC  Diegenen die dit niet door hadden kregen de RC  Zie verkeersbord C1 onder de situatietekening hieronder met kuikens in een gele cirkel</p>	<p>D</p>	<p>V</p>
<p>S 32</p>	<p><b>aanhoudend weg R</b>  Nadat u punt 26 had uitgevoerd reed u op de Sonarstraat (weg <b>a</b>) en daarna kon u gelijk weg <b>b</b> in (zie situatietekening hieronder).  Op het einde naar rechts (weg <b>c</b>) en kreeg u voor de 1x de RC  Daarna naar rechts (weg <b>d</b>) en nu opletten dat u niet (weg <b>a</b>) weer in gaat, deze weg had u al gebruikt als 2<sup>e</sup> weg L in punt 26.  Doorrijden en de volgende weg via de ritpijl in (weg <b>e</b>) de RC  Via de wegen (<b>f</b>, <b>g</b> en <b>h</b>) kwam u bij weg <b>b</b> waar het verkeersbord C1 stond met daarin een gele cirkel met kuikens erin en in de kop van de routebeschrijving werd vermeld:  <b>Omdat het de Paasrit is bestaan vandaag kuikens niet.</b>  Als de kuikens in de gele cirkel op het bord er niet meer zijn zou u kunnen denken dan is het een goed verkeersbord C1 en mag u er niet inrijden. Dat is niet waar omdat gezien de kuikens er niet meer zijn is de gele cirkel nog aanwezig en is het geen goed verkeersbord C1 en mag u (weg <b>b</b>) inrijden en kreeg u de RC  Diegenen die dit niet door hadden kwamen voor de tweede keer bij de routecontrole <b>V</b> die u liet keren en via de (wegen <b>c</b>, <b>h</b> en <b>i</b>) bereikte u punt 33. De goede rijders reden via (weg <b>f</b> en <b>g</b>) een ommetje en moesten wel opletten dat ze niet nogmaals (weg <b>h</b>) ingingen om alsnog de foute RC <b>V</b> te halen.  Ook kon u nog een foute RC <b>E</b> halen als u voor de eerste keer toch weg <b>a</b> inreed, dan kwam u via weg <b>f</b>, <b>g</b>, <b>h</b>, <b>b</b> en <b>a</b> weer bij weg <b>f</b> waar u dan niet in mocht en haalde u de rechtdoor RC</p>	<p>V  U  D</p>	<p>V  E</p>



verkeersbord C1 met kuikens in een gele cirkel








verkeersbord C1 gele cirkel zonder kuikens (geen goed verkeersbord)

35	<p><b>na “PAASHAAS” R</b>          Hier zag u op de afbeelding de Paashaas met de letter <b>R</b> erop (zie situatie plattegrond hierboven) en noteerde u de R. Maar gezien nu de tekst <b>PAASHAAS</b> werd gebruikt was dit nu niet correct omdat er nog een R op de afbeelding stond.          Hier had moeten staan na <b>“PAASHAAS R”</b> recht door de RC</p>	F	
39	<p><b>voor ritpijl R</b>          U ging gedwongen naar links door de DLW en zag links van de weg de ritpijl staan, nu dacht u misschien dit is een links oriënteringspunt maar dat is niet zo omdat ritpijlen zowel links als rechts van de weg mogen staan (zie artikel 4 reglement). Nam u het toch aan als een links oriënteringspunt recht door de RC          U kon gewoon de ritpijl opvolgen naar rechts en u werd gedwongen door de DLW links van de weg en kreeg u de RC          Nu niet verder gaan met punt 40 omdat u nog steeds punt 39 moet uitvoeren.          Na de RC S ging u gedwongen door de DLW naar rechts en bij de asfaltweg zag u rechts de ritpijl en kon u voor de ritpijl rechts uitvoeren.          U volgde de ritpijl op naar rechts en haalde nogmaals de RC</p>	S  S	T
41	<p>Voordat u bij de tekst was van punt 41, zag u 6 maal de <b>PAASHAAS</b> aan de lantaarnpalen en noteerde u de letter <b>O, L, E, C, I</b> en <b>E</b></p>		
41	<p><b>na “CHOCOLADEEIERENTENTOONSTELLINGSGEBOUWEIBERGEN” L</b>          De tekst van punt 41 was een lange tekst wat met eieren te maken had die werden tentoongesteld in een gebouw in Eibergen.          Zag u dat de geplaatste tekst fout was op het bord in het woord GEBOUW daar stond GEB<u>0</u>UW en was de O een nul 0  <b>CHOCOLADEEIERENTENTOONSTELLINGSGEBOUWEIBERGEN</b> en de goede tekst was er niet, recht door de RC</p>	R	
48	<p><b>na paasbloem R</b>          Op de afbeelding zag een paasbloem en is de volksnaam voor een bloem die rond de Pasen bloeit. Vaak wordt hier de narcis mee bedoeld en gezien de narcis een gele bloem is ,werd er in <b>punt L medegedeeld dat de kleur blauw geacht geel te zijn en wordt de kleur geel geacht blauw te zijn.</b>          Dus is de narcis nu blauw en niet geel, deze kleur narcis bestaat niet en voerde u toch de opdracht uit de RC</p>		G

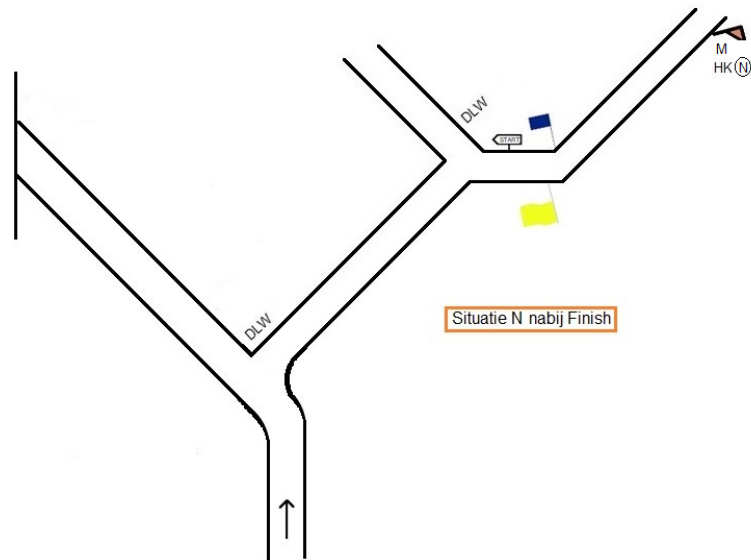


gele narcis

	Allemaal de RC	4	
49	<p><b>na hanenkam R</b></p> <p>U zag op de afbeelding eerst een persoon met een kaal hoofd met boven op zijn hoofd een kam en dat is nog geen hanenkam. Op dezelfde afbeelding zag u op zolder een kapconstructie en de horizontale houten balk die deel uitmaakt van de dakpanconstructie noemt men een <b>hanenbalk</b>. Een hanenbalk is een horizontaal verbindingselement tussen twee tegenover elkaar staande daksporen. Bij ondersteunde sporen wordt meestal gebruik gemaakt van één hanenbalk, terwijl er bij enkelvoudige sporenkappen in de meeste gevallen een aantal hanenbalken. Hier was dus ook geen hanenkam te bekennen, dacht u van wel rechtsaf de RC</p> <p>Even verderop zag u op de afbeelding boven het raam een gemetselde hanenkam en was de opdracht uitvoerbaar, de RC</p>	H	J
	 <p>hanenbalk    gemetselde hanenkam</p>		
	Allemaal de RC	5	
51	<p><b>na aas R</b></p> <p>Op de afbeelding zag u een haas en voor de haas een worm, een worm is een aas wat o.a. gebruikt wordt bij het vangen van vissen. U kon de opdracht uitvoeren. Misschien zocht u naar een kaart als aas en die had ik als afleiding op de boom bij de onderdoorgang geplaatst, maar zag u dat het symbool van de schoppenaas rechts onderin bewerkt was met het symbool van klaveren. Geen goede schoppenaas, ging u hierop rechtdoor de RC</p>		Q
	 <p>haas                  worm (aas)                  symbool van klaveren</p>		
54	<p><b>na 9 emblemen van voetbalclubs die in de eredivisie spelen R</b></p> <p>Een voetbal liefhebber had misschien in de gaten dat FC Dordrecht niet in de eredivisie speelt maar in de eerste divisie. De eerste divisie is de op een na hoogste voetbalcompetitie in Nederland die de KNVB organiseert. Er waren dus nog 8 emblemen over waarvan het embleem van PSV niet klopte, het vlaggentje is wit in het embleem en was nu oranje. Dat betekent wel dat het oranje vlaggentje een onbemande stempelcontrole is en dat u moet stempelen.</p>	stempel	

	<p>Nu was het zo dat het stempelkussen met de stempel verborgen zat achter het bord en u even moest zoeken om te stempelen. Gezien dat de goede 9 emblemen er niet waren recht door de RC</p>     <p>oranje vlag embleem PSV goede embleem van PSV was er niet voorkant bord ingebouwde stempel met stempelkussen achterkant bord</p>	P	
59	<p><b>na 3 plaatsnamen R (MUG)</b> Op het zelfgeplaatste bord zag u de test hieronder: <b>LET OP DE UITZETTER PROBEERT U GAUW MET DEZE OPDRACHT TUK TE NEMEN OP 1 APRIL. ZOALS U WEET WERD DEN BRIEL IN 1572 DOOR DE WATERGEUZEN INGENOMEN.</b> Er waren twee goede plaatsnamen die in het plaatsnaamregister Nederland voorkwamen en dat waren <b>Gauw</b> en <b>Tuk</b> Den Briel komt niet voor in het plaatsnaamregister Nederland wel Brielle en als u goed had gekeken zag u op de achterkant van het bord geen Brielle staan maar <b>Breille</b>. Toch recht door na de RC</p> 	O	
60	<p><b>na ei, bij eierenprikker, voor voedingsmiddel L</b> na ei geen probleem, dan bij de eierenprikker bekend fenomeen in de keuken maar het huishoudelijk apparaatje heet <b>eierprikker</b>. Een eierprikker dient om het barsten van eieren tijdens het koken kan worden voorkomen. In de bolle kant van het ei wordt een gaatje geprikt en hierdoor kan tijdens het koken de lucht uit de luchtkamer ontsnappen. Warme lucht zet uit en zou anders de schaal het ei doen barsten. Voor ei als voedingsmiddel is correct, maar u moest toch recht door rijden vanwege de eierenprikker en haalde de RC</p>  <p>eierprikker</p>	K	

64	<p>na “HET EINDE IS IN ZICHT VAN DE “PAASRIT” asfaltweg L (VADNA)  Op het zelfgeplaatste bord zag u de volgende tekst:  HET EINDE IS IN ZICHT VAN DE “PAASRIT” en gezien de tekst “PAASRIT”  tussen aanhalingstekens stond, hadden de laatste aanhalingstekens dubbel  moeten staan aan het eind “PAASRIT””  Dit had de goede tekst geweest (zie hieronder) volgens (artikel 9 van het  reglement). Rechtdoor de RC  <b>“HET EINDE IS IN ZICHT VAN DE “PAASRIT””</b></p>	L	
N	<p><b>Finish bij de gele vlag</b>  En nu komt het, bij de gele vlag was u nog niet gefinisht u had nog  steeds te maken met <b>punt L en daar werd in medegedeeld dat de  kleur blauw geacht geel te zijn en wordt de kleur geel geacht  blauw te zijn.</b>  Dus de gele vlag was nu blauw en bent u opzoek naar de gele vlag,  rechtdoor de keercontrole RC  U kwam bij de blauwe vlag en deze was nu geel en was u gefinisht.</p>	M	



Antwoorden op de controlevragen en het woordspel zijn:

**Controlevraag 1: Eibergen**



Ei en bergen

**Controlevraag 2: Hensbroek**



een **hen** op een mansbroek.

**Controlevraag 3: Omleiding**



Om de L is een Ei en daarna een D in een G.  
Dus OmLEiDing. **OMLEIDING**

**Controlevraag 4: EICELVORMING**



