

















UITLEG PAASRIT SPORT EN TOERKLASSE 23-3-2024

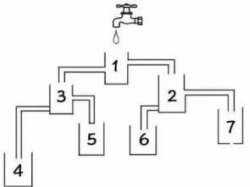
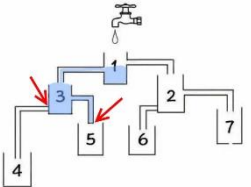
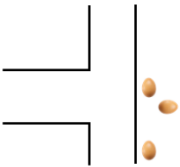






Punt		Goed	Fout
1	<p>na brug, voor plaatsnaam “'t Haantje” R</p> <p>Op de viersprong zag u geen goede plaatsnaam als Monnikendam weergegeven, het is Monnickendam. Maar het zelfgeplaatste straatnaambord 't Haantje is wel een plaatsnaam dat in het plaatsnaamregister Nederland van AMCS staat. Als u dat wist kon u het zelfgeplaatste straatnaambord <u>'t Haantje</u> als naam van de weg aannemen en kon u de opdracht toch uitvoeren. Rechtsaf de RC</p> <div style="display: flex; justify-content: space-around; align-items: center;"> <div style="border: 1px solid black; padding: 5px; text-align: center;">Monnikendam</div> <div style="border: 1px solid black; padding: 5px; text-align: center;"><u>'t Haantje</u></div> </div>	Z	
	<p>Allemaal de RC</p> <p>En ook de afbeelding Paasei met de letter K</p>	1	
3	<p>na molen en “PAASRIT 23-3-2024 THE SKYMASTERS” 1^e weg L</p> <p>Om een oriënteringspunt te lezen, leest u altijd van links naar rechts en van boven naar beneden.</p> <p>Op de afbeelding zag u eerst bovenaan de tekst 23-3-2024 en dan klopt de tekst volgorde niet meer.</p> <p>De goede tekst in zijn geheel was ook verderop niet aanwezig en zodoende reed u rechtdoor de RC</p> <div style="text-align: center; border: 2px solid orange; padding: 10px; margin: 10px 0;"> </div>	Y	
4	<p>na hoender asfaltweg L</p> <p>U zag onder het verkeersbord zowel de afbeelding Paasei met de letter I als een afbeelding van een krooneend. Nu is een krooneend geen hoenderachtig dier, maar als u niet te snel optrok zag u naast de boom een diepe mand met een hengsel en dat noem je ook een hoender.</p> <p>Opdracht verderop uitvoerbaar en twijfelde u toch, rechtdoor de RC</p> <div style="display: flex; justify-content: space-around; align-items: center; margin-top: 20px;"> <div style="text-align: center;"> hoender naast boom </div> <div style="text-align: center;"> mand </div> <div style="text-align: center;"> krooneend </div> </div>		X

6	<p>na “4,8 T” en fiets, bij “U U ? U U” L Zag u net voor het verkeersbord 4,8 T aan de linkerkant de ritpijl. Om oplettende deelnemers nu te testen had ik nu geen AMCS ritpijl geplaatst maar een foute AMSC ritpijl. Zag u dat niet, dan haalde u op de Spoorweglaan de RC</p>  <p style="text-align: center;">foto schrikhek met foute AMSC ritpijl</p>		A																		
6	<p>na “4,8 T” en fiets, bij “U U ? U U” L U zag op de afbeelding een grill van een auto met daarin roosters in de vorm van een U met ertussen een vraagteken. misschien vond u dat geen goede tekst, dan rechtdoor de RC</p> 		B																		
C	<p>doorgaande weg volgen Controlevraag 1: woordsom: de in te vullen woorden zijn omschreven. Het derde woord is steeds een anagram van de eerste twee. ijzeren pen + denkrimpel = weer koel en helder maken</p> <table border="1" style="margin-left: auto; margin-right: auto;"> <tr> <td>S</td><td>P</td><td>I</td><td>E</td> <td>F</td><td>R</td><td>O</td><td>N</td><td>S</td> <td>O</td><td>P</td><td>F</td><td>R</td><td>I</td><td>S</td><td>S</td><td>E</td><td>N</td> </tr> </table> <p>Noteer het antwoord van de rechtse kolom in vakje B op de voorzijde van de controlekaart.</p>	S	P	I	E	F	R	O	N	S	O	P	F	R	I	S	S	E	N		
S	P	I	E	F	R	O	N	S	O	P	F	R	I	S	S	E	N				
11	<p>na “PAASRIT” en tweed “Ei” R U zocht geen tweede weg die “Ei” heet, maar een tweed stof, deze was aanwezig op de boom na de tekst PAASRIT en daarna kon u de weg met de naam <u>E</u>i inslaan. Deed u dat niet rechtdoor de RC De volgende weg met de naam <u>E</u>i was niet geheel onderstreept (zie artikel 10) en was de weg ook niet dubbelnamig. Zag u het anders en nam u toch de tweede weg genaamd <u>E</u>i haalde u nogmaals de RC</p>  <p style="display: flex; justify-content: space-around;"> PAASRIT tweed op boom tweed (grove wollen stof) </p>		C C																		

	<p>Allemaal de RC En de afbeelding Paasei met de letter E</p>	2	
13	<p>na vier op een rij R (MUG) Na de RC 2 zag u eerst in het zicht het spel dat heet Vier op een rij, hier toch niet af laten leiden door het Vier op een rij? Zie de hoofdletter. Een rij is mensen of dingen achter of naast elkaar in een rechte lijn. Maar zag u na de RC 2 het geplaatste (liniaal) met een 4 erop in de inham voor de kast, hierna kon u toch de opdracht uitvoeren en kreeg u de RC Verderop zag u op de afbeelding 4 eieren, nu ook niet de vier eieren aannemen. Er had dan moeten staan na 4 eieren op een rij. Handelde u toch hierop de RC Oordeelde u anders over 4 op een rij, recht door de RC</p> <div style="display: flex; justify-content: space-around; align-items: flex-start;"> <div style="text-align: center;">  <p>Vier op een rij (spel)</p> </div> <div style="text-align: center;">  <p>4 eieren op een rij</p> </div> </div> <div style="display: flex; justify-content: space-around; align-items: flex-start; margin-top: 20px;"> <div style="text-align: center;">  </div> <div style="text-align: center;">  </div> <div style="text-align: center;">  <p>4 op liniaal (rij)</p> </div> </div>	W	V U
18	<p>na viersprong en lange jaap R U zag op de afbeelding de watertoren in de Meije in Nieuwkoop en deze heeft de bijnaam Pietje Potlood en is niet de vuurtoren die Lange Jaap heet. Maar zag u links onderin op de afbeelding de hand en de middelvinger daarvan noem je normaal gesproken een lange jaap. Maar nu was de middelvinger ingekort en was de wijsvinger langer, de bijgeplaatste lange vingers als koekjes was afleiding en ging u rechtsaf de RC Verderop zag u de vuurtoren van Den Helder en die heet Lange Jaap, handelde u hierop de RC E, het ging tenslotte om de middelvinger.</p> <div style="display: flex; justify-content: space-around; align-items: flex-start;"> <div style="text-align: center;">  <p>Pietje Potlood</p> </div> <div style="text-align: center;">  <p>middelvinger ingekort</p> </div> </div> <div style="display: flex; justify-content: space-around; align-items: flex-start; margin-top: 20px;"> <div style="text-align: center;">  <p>Lange vingers (koekjes)</p> </div> <div style="text-align: center;">  <p>vuurtoren Lange Jaap</p> </div> </div>	D E	

	<p>Allemaal de RC En de afbeelding Paasei met de letter S</p>	3	
20	<p>na asfaltweg en isogram R Een isogram is een woord waarin elke letter slechts eenmaal voorkomt. U zag eerst het woord ontschuldigen en daarin komt tweemaal de letter n voor en handelde u hierop de RC Even verderop zag u het woord whiskyproducent en daarin komt elke letter slechts eenmaal voor. Hier opdracht uitvoerbaar de RC Twijfelde u recht door de RC</p>	T	F S
24	<p>voor bushaltebord weg R (SO) Zodra u het bushaltebord voor u zag kon u normaal gesproken gelijk de weg rechts inslaan (zie artikel 8 sub b 4 tekening 4), maar in de kop van de routebeschrijving stond dat u alleen bushalteborden van Arriva mag gebruiken als oriënteringspunt en het bushaltebord van de NS was geen Arriva bushaltebord. Handelde u toch op het bushaltebord van de NS, miste u recht door de RC Verderop had ik nog eenzelfde bushaltebord van de NS geplaatst, handelde u daarop kwam u nogmaals langs de RC</p> <div style="text-align: center;">  <p>Dit was geen bushaltebord van Arriva</p> </div>	R	R
	<p>Allemaal de RC En de afbeelding Paasei met de letter P</p>	4	
26	<p>na tochtlat L (MUG) U zag eerst op de afbeelding een stapel hout met latten ertussen, dat is om het hout te laten drogen en dat is nog geen tochtlat. Handelde u hierop de RC Verderop zag u een afbeelding van een deur met onderaan de deur een tochtrol is nog geen tochtlat, maar zag u ook de persoon tussen de deuropening met de bakkebaard en dat noem je ook een tochtlat. Hier opdracht uitvoerbaar de RC</p> <div style="display: flex; justify-content: space-around;"> <div style="text-align: center;">  <p>Latten tussen het hout</p> </div> <div style="text-align: center;">  <p>tochtrol onder de deur</p> </div> <div style="text-align: center;">  <p>tochtlat (bakkebaard)</p> </div> </div>	H	G

	Allemaal de RC En de afbeelding Paasei met de letter O	5	
I	<p>na neutrale opdracht I Controlevraag 2: U ziet langs de route een afbeelding van een lekkende kraan, zoals u ziet op de afbeelding lekt de kraan boven bakje nummer 1. Welk bakje is het eerste gevuld? Noteer het nummer van het bakje wat u denkt welke het eerst is gevuld in vakje C op de voorzijde van de controlekaart.</p> <p>Het antwoord is 3</p> <p>Bakje 3 is eerst vol. De tekening verduidelijkt waarom. Het water uit bakje 1 stroomt naar links, want daar is de opening het laagst. Het water dat dan in bakje 3 terecht komt zou naar links (bakje 4) stromen mocht de weg niet versperd zijn. Het kan even naar rechts (bakje 5), maar ook daar is de weg versperd. En zo loopt bakje 3 eerst vol.</p> <div style="display: flex; justify-content: space-around; align-items: center;"> <div style="text-align: center;">  <p>Afbeelding langs de route</p> </div> <div style="text-align: center;">  <p>De oplossing is bakje 3</p> </div> </div>		
	Verderop zag u de 3 afbeeldingen Paasei met de letter N, J en P		
30	<p>na ei, voor ei, bij ei L (brievenbus als niet aanwezig beschouwen)</p> <p>Oriënteringspunten dienen in de aangegeven volgorde en geheel achter elkaar bereikt te worden (zie artikel 8 sub c tekening 5)</p> <p>Het eerste ei op de afbeelding was na ei en geen probleem, dan zag u in de bij positie twee aparte eieren waarvan er één ei voor het andere ei stond. Misschien dacht u ik heb een ei dat voor een ei staat in de bij positie en de opdracht kan uitvoeren, haalde u de RC</p> <p>Hier klopte de volgorde niet, en had er moeten staan: na ei, bij ei, voor ei L (zie artikel 8 sub c tekening 5) en het voor ei had voorbij de weg links moeten staan.</p> <div style="text-align: center;">  </div>		J
	Allemaal de RC	6	
33	<p>voor naam van een disjockey R</p> <p>U zag de naam Tijs Michiel Verwest (DJ Tiësto artiestennaam) en handelde u hierop, deed u het fout. Zag u dat de woordspelling van disjockey fout was, de juiste woordspelling is diskjockey.</p> <p>Rechtdoor en via het ommetje de RC</p> <div style="text-align: center;">  </div>		Q

37	Bij de afbeelding van de koe, ook de afbeelding Paasei met de letter E		
37	<p>na koe in de wei die haar behoefte doet op het toilet om de uitstoot van CO2 te verminderen asfaltweg R (het kostte de boer veel moeite om één koe zover te krijgen)</p> <p>Wat een gedoe van de regering om de uitstoot van CO2 bij de boeren te verminderen, maar ondanks het leuke plaatje dat een koe op het toilet zit komt de afkorting CO2 niet voor in artikel 7 van het reglement. Rechtdoor de RC</p>  <p>koe op het toilet in de wei</p>	P	
39	<p>na "CONTAINERWEG", ei en romein asfaltweg R</p> <p>U zag in de pausmobiël geen Paus Franciscus (is een Argentijn) maar Frans Timmermans is een Nederlander, u zocht een persoon die in Rome woont en een romein is een gewone drukletter, deze was aanwezig in de tekst huur pausmobiël richting Rome en de pausmobiël werd bestuurd door Jesse Klaver met naast Jesse Attje Kuiken (dit had alles te maken met de verkiezingscampagne in 2023). Gezien de romein als drukletter was er nog meer op de huur pausmobiël, zag u voorop de auto de vlag van Italië en daarnaast ook de oranje vlag en dat betekent dat u moet stempelen (zie reglement artikel 3 sub a onbemande stempelcontrole) en de stempel bevond zich achter het bord (zie foto)</p> <p>Als u het stempelen door had en de romein als drukletter kon u de opdracht uitvoeren en haalde u niet rechtdoor de RC</p>  <p>huur pausmobiël richting Rome</p> <p>oranje vlag</p>  <p>stempel achterkant bord</p>	stempel	O

N	doorgaande asfaltweg volgen en u zag ook de afbeelding Paasei met de letter P		
44	Bij de afbeelding van de plaatsnamen, ook de afbeelding Paasei met de letter E		
44	<p>na 5 plaatsnamen asfaltweg R (MUG) U zag op het zelfgeplaatste bord de volgede tekst: DE KIPPENHOUDER UIT PUTHORST OPENDE VOOR HET PUBLIEK EEN DOOSJE EIEREN EN GAF DE HEER TWIJZEL UIT HOEDENKENSKERKE HET DOOSJE ALS PRIJSWINNAAR VOOR HET BEST BEANTWOORDEN VAN DE VRAGEN OVER EIEREN. Hier waren 4 goede plaatsnamen aanwezig (zie in het rood weergegeven plaatsnamen), PUTHORST moet zijn PUNTHORST en HOEDENKENSKERKE moet zijn HOEDEKENSKERKE Dacht u dat er wel 5 plaatsnamen waren rechtsaf de RC</p>		N
	Allemaal de RC	7	
	<p>Controlevraag 3: Aan welk vervoermiddel wordt er service verleend bij het bedrijfspand met nummer 7. Noteer het antwoord in vakje D op de voorzijde van de controlekaart. Antwoord is: blanco (een caravan is een aanhangwagen en geen vervoermiddel)</p>		
50	<p>na 2^e bushaldebord en bank viersprong L Na het 2^e bushaldebord zag u eenabri of wachthuisje is een kleine, niet afgesloten wachtruimte die beschutting biedt tegen weer en wind. In deabri zag u een bankje en oriënteringspunten die zich in een opstal bevinden mag u niet nemen als oriënteringspunt (zie artikel 8 punt 3). Rechtdoor de RC</p>		M
54	<p>na "DIJKPAD", couchette en roest R Op de eerste afbeelding zag u courgette (Het Nederlandse woord <i>courgette</i> komt uit het Frans). Het is een verkleinwoord van <i>courge</i>, hetgeen pompoen betekent. Een courgette kan geel of groen zijn en is dus niet een couchette. Op dezelfde afbeelding zag u toch een couchette, dat is een slaappleats in een trein. Op de tweede afbeelding zag u Patrick Roest (een bekende schaatser uit Lekkerkerk) en roest is een eigennaam en schrijf je met een hoofdletter Roest.</p>		



bank in opstal

U zocht naar roest en zag u ook op de afbeelding van een bus Hammerite (is een grondverf tegen roest) een roest (kippen op stok) en alles was hier dus aanwezig en kon u de opdracht uitvoeren. Rechtdoor de RC



courgette en couchette



roest (kippen op stok)



Patrick Roest

L

Controle vraag 4:

Nadat u alle letters in de vakjes hebt genoteerd, gaat u het woord vormen en noteert u het woord in **vakje A op de voorzijde van de controlekaart.**

Nadat u alle letters in de bovenste balk genoteerd had, ging u het woord vormen en het woord is: **KIPPENSOEPJE**

K	I	E	S	P	O	N	J	P	E	P	E
---	---	---	---	---	---	---	---	---	---	---	---

K	I	P	P	E	N	S	O	E	P	J	E
---	---	---	---	---	---	---	---	---	---	---	---